




Tabulka zámečnických výrobků a konstrukcí

OZN. SCHÉMA	POPIS	DÉLKA	POČET	POZNÁMKA
Z12	 <p>OCELOVÁ MŘÍŽ - DOPLNĚNÍ K ZÁBRADLÍ URČITÝCH BYTŮ SVISLÁ VÝPLŇ MAX ROZTEČ 120 mm, VÝŠKA: cca 1,35 - 1,45 m SLOUPKY: JEKL 40x40x3 HORNÍ / SPODNÍ PÁS: JEKL 40x60x4 SVISLÁ VÝPLŇ-TYČ: Ø12 mm</p> <p>KOTVENÍ ZÁBRADLÍ - CHEMICKÁ KOTVA VIZ STATIKA FINÁLNÍ PОВRCHOVÁ ÚPRAVA - NÁTĚR / LAKOVÁNÍ - BILÁ</p>	3,34m	4	DODÁVKA V KOMPLETIZOVANÉM PROVEDENÍ VČ. KOTEVNÍCH PRVKŮ, NÁTĚRU HMOTNOST cca 25,5 kg/mb
Z13	 <p>OCELOVÁ MŘÍŽ - SKLEPNÍ OKNA SVISLÁ VÝPLŇ MAX ROZTEČ 200 mm, ROZMĚR: cca 820x270 RÁM: PLOCHÁ OCEL 40x5 SVISLÁ VÝPLŇ-TYČ: Ø12 mm</p> <p>KOTVENÍ - CHEMICKÁ KOTVA FINÁLNÍ PОВRCHOVÁ ÚPRAVA - NÁTĚR / LAKOVÁNÍ - BILÁ</p>		33	DODÁVKA V KOMPLETIZOVANÉM PROVEDENÍ VČ. KOTEVNÍCH PRVKŮ, NÁTĚRU HMOTNOST cca 8 kg/kus
Z14	 <p>OCELOVÁ MŘÍŽ - SKLEPNÍ OKNA SVISLÁ VÝPLŇ MAX ROZTEČ 200 mm, ROZMĚR: cca 720x270 RÁM: PLOCHÁ OCEL 40x5 SVISLÁ VÝPLŇ-TYČ: Ø12 mm</p> <p>KOTVENÍ - CHEMICKÁ KOTVA FINÁLNÍ PОВRCHOVÁ ÚPRAVA - NÁTĚR / LAKOVÁNÍ - BILÁ</p>		2	DODÁVKA V KOMPLETIZOVANÉM PROVEDENÍ VČ. KOTEVNÍCH PRVKŮ, NÁTĚRU HMOTNOST cca 8 kg/kus